

Система радиoinформации

СИСТЕМА РАДИОИНФОРМАЦИИ (RDS)

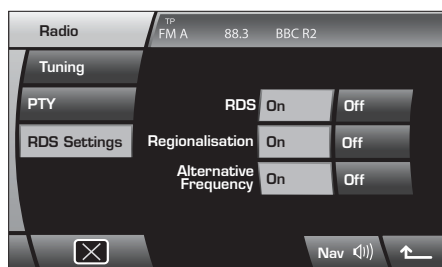
Аудиосистема оснащена функцией RDS, позволяющей принимать дополнительную информацию вместе с приёмом обычного радиосигнала.

В диапазоне FM система RDS позволяет аудиосистеме получать дорожную информацию и новости. Система RDS также позволяет аудиосистеме автоматически перенастроиться на станции, объединенные в общую сеть, если это допускается параметрами сети.

Примечание: Сигнал RDS передают не все радиостанции FM. Если выбрана станция без RDS, функция RDS недоступна.

Включение RDS

Выбрав диапазон FM, коснитесь значка **Settings** (Настройки) в главном меню экрана Radio (Радио).



LAN2342

Когда откроется меню настроек, нажмите на пиктограмму настроек **RDS**.

Для включения или выключения RDS нажмите на пиктограмму **On** (Вкл.) или **Off** (Выкл.).

Примечание: Когда система RDS выключена, функции приема региональных программ и использования альтернативных частот тоже не действуют. Когда система RDS включена, функции приема региональных программ и использования альтернативных частот можно активировать или отключать по отдельности.

Местные радиостанции (REG)

При въезде в зону приема другой радиостанции система радиоданных (RDS) автоматически перенастраивает радиоприемник на более мощный сигнал. Функция приема местных радиостанций (REG) блокирует перенастройку на другую станцию с более сильным сигналом.

В меню настроек RDS можно включать и выключать функцию REG (**On** или **Off**). Если функция REG включена, настройка на выбранную радиостанцию сохранится даже при снижении качества приема.

Альтернативные частоты (AF)



Некоторые радиостанции в разных частях страны ведут трансляцию на разных частотах. В случае ослабления сигнала выбранной радиостанции радиоприемник автоматически перенастраивается на альтернативную частоту (AF) с более высоким уровнем сигнала (если имеется) (эта функция, в частности, очень удобна в дальних поездках, когда автомобиль перемещается между различными зонами вещания одной радиостанции).

В меню настроек RDS можно включать и выключать функцию AF (**On** или **Off**).

Система радиоинформации

ДОРОЖНАЯ ИНФОРМАЦИЯ

Выбор приема дорожной информации



LAN2492

Нажмите и быстро отпустите кнопку **INFO** (Информация). В верхнем экране появится значок **TA**.

Если выбрана радиостанция, которая может предоставлять дорожную информацию, также загорается значок **TP**.

Как только получено дорожное сообщение, воспроизведение текущего источника прерывается, и в основном экранном окне на короткое время появляется обозначение **TRAFFIC** (Дорожное сообщение), а затем – название радиостанции, транслирующей информацию.

Сложности, возникающие при настройке

- Если радиоприемник настроен на слабый сигнал диапазона FM (например, в отдаленных районах) или на радиостанцию, которая не передает дорожную информацию, при нажатии на кнопку **INFO** блок настройки выполняет поиск качественного сигнала дорожной информации. Во время поиска на экране появляется сообщение **TP SEEK** (Поиск TP).
- Если невозможно найти радиостанцию, которая транслирует дорожную информацию, на экране появляется сообщение **Not Found** (Не обнаружено). В этом случае радиоприемник возвращается к ранее настроенной частоте.
- При ослаблении сигнала станции, передающей дорожную информацию, индикатор **TP** начинает мигать. В этом случае нажмите на одну из кнопок поиска, чтобы начать поиск другой радиостанции. Если сигнал дорожной информации ослабевает во время воспроизведения аудиосистемы, радиоприемник автоматически пытается найти станцию, передающую дорожную информацию, с самым сильным сигналом, и настроиться на эту станцию.

Примечание: Если в ячейке памяти одной из кнопок предварительной настройки сохранена частота станции, не передающей дорожную информацию, и эта станция выбрана при активизированной функции дорожной информации, радио будет передавать выбранную станцию, если только функция дорожной информации не будет отключена, а затем снова активирована.

Система радиоинформации

Прием дорожной информации во время воспроизведения компакт-диска

Если включен режим приема дорожной информации, воспроизведение компакт-диска автоматически прерывается дорожными сообщениями по мере их трансляции.

На экране поочередно появляется название станции и сообщение **TRAFFIC** (Дорожные сообщения). После передачи дорожного сообщения воспроизведение компакт-диска продолжается с того места, на котором оно было приостановлено.

Отмена сообщения


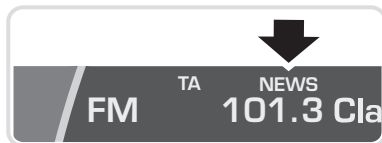
Для отмены сообщения кратковременно нажмите кнопку **INFO** (Информация).

Отключение дорожной информации

Нажмите и отпустите кнопку **INFO** (значок **TA** в левой части экрана погаснет). Эта операция отменяет прием дорожных сообщений до повторного выбора приема дорожной информации.

ВЫПУСКИ НОВОСТЕЙ

Выбор новостных программ



LAN2493

Для выбора или отключения приема выпусков новостей нажмите и удерживайте кнопку **INFO** более 2 секунд, на экране будет соответственно появляться и исчезать слово **NEWS** (Новости).

Во время передачи выпусков новостей на экране попеременно мигает обозначение **NEWS** и название радиостанции, которая транслирует новости.

***Примечание:** Дорожную информацию и новости можно выбрать одновременно. Однако радиоприемник всегда отдает приоритет дорожной информации.*

Прием новостей во время воспроизведения компакт-диска

Если выбран режим приема выпусков новостей, воспроизведение текущего аудиисточника автоматически прерывается в начале трансляции каждого выпуска новостей.

На экране появляется название станции и слово **NEWS**. После передачи каждого дорожного сообщения воспроизведение аудиисточника продолжается с того места, на котором оно было приостановлено.

Отмена сообщения

Для отмены сообщения кратковременно нажмите кнопку **INFO**.

Система радиoinформации

ПРИОРИТЕТНЫЙ ТИП ПЕРЕДАЧ (PTY)

Система RDS (Система радиoinформации) позволяет разделять программы на категории по типам вещания (рок-музыка, текущие события, новости и т.д.).


Это, в свою очередь, позволяет выбрать станцию для прослушивания с учетом типа вещания.

Примечание: Меню PTY недоступно, когда автомобиль движется.

Поиск по категории PTY

Чтобы использовать функцию PTY, коснитесь значка **Settings** (Настройки) на главном экране Radio (Радио).

Нажмите **PTY**, чтобы отобразить список доступных категорий PTY.



LAN2345

Прокрутите список доступных категорий PTY вверх или вниз с помощью экранных стрелок.

Для выбора категории PTY коснитесь ее, аудиосистема начнет поиск и настроится на станцию, относящуюся к этой категории. В окне информации появится сообщение **Searching** (Выполняется поиск).

Если в данной категории ни одна станция не найдена, на экране отобразится индикация **No PTY** (Нет передач PTY), и радиоприёмник снова настроится на текущую станцию.