

ПЕРЕД ЗАПУСКОМ ИЛИ ПОЕЗДКОЙ

ВНИМАНИЕ!

Если автомобиль попал в аварию, перед запуском двигателя или поездкой его должны проверить квалифицированные специалисты дилерского центра / авторизованной мастерской. Столкновение может повредить автомобиль и его системы, таким образом, сделать его небезопасным для жизни. Столкновение может стать причиной серьезных травм или гибели.

ПРИМЕЧАНИЯ

Некоторые автомобили оснащены кнопками вызова службы экстренной помощи и оптимизированного вызова службы технической помощи. См. [Соответствующая процедура на данный момент отсутствует](#).

ПОСЛЕ СРАБАТЫВАНИЯ СИСТЕМЫ ЗАЩИТЫ ПЕШЕХОДОВ

ОСТОРОЖНО!

Не пытайтесь открыть капот, если сработала система распознавания столкновения с пешеходом. Открывание капота при подъеме его задней части может привести к повреждению защелок капота.

Требуется как можно быстрее остановиться, соблюдая меры предосторожности.

Включится аварийная сигнализация, которую можно отключить только нажатием кнопки "**START/STOP**" (Запуск/выключение двигателя), чтобы выключить и снова запустить двигатель.

На панели приборов отображается предупреждающее сообщение.


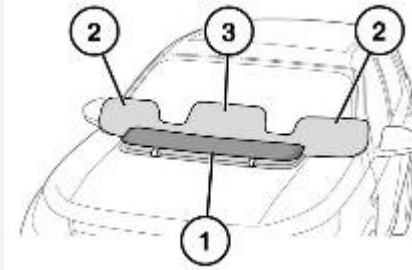

Автомобиль следует эвакуировать в ближайший дилерский центр / авторизованную мастерскую. При срабатывании системы открывания капота эксплуатация автомобиля запрещается.

ПРИМЕЧАНИЯ


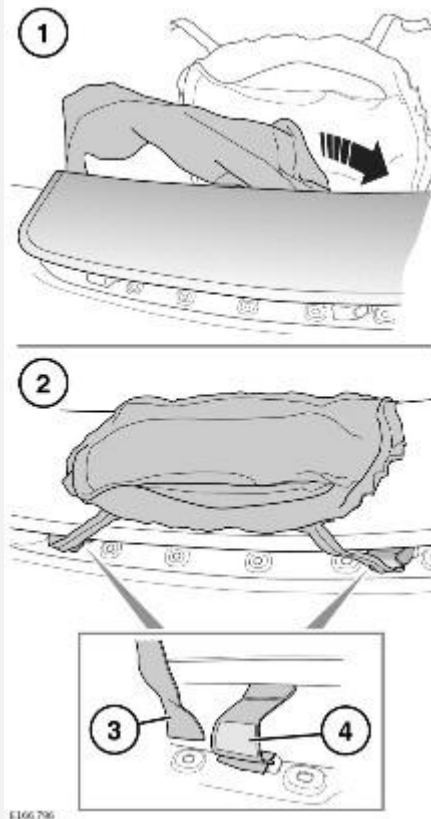

Если на панели приборов отображается предупреждение, но система открывания капота не сработала, то автомобиль необходимо немедленно доставить к ближайшему дилеру / в авторизованную мастерскую. Автомобиль может продолжать движение.

В случае значительного повреждения переднего бампера, его как можно быстрее должен обследовать специалист дилерского центра / авторизованной мастерской.

ЗАМЕНА ПОДУШКИ БЕЗОПАСНОСТИ ЗАЩИТЫ ПЕШЕХОДОВ



1. Крышка подушки безопасности.
2. Боковые панели накачанной подушки безопасности.
3. Центральная панель накачанной подушки безопасности.



Упакуйте подушку безопасности пешехода следующим образом:

ПРИМЕЧАНИЯ

Если воздух из подушки безопасности стравлен не полностью, то перед началом упаковки сложите подушку и сдавите ее, чтобы выдавить из нее воздух.

1. Сложите обе боковые панели и расположите их в автомобиле под крышкой подушки безопасности.
2. Натяните центральную панель на крышку подушки безопасности.
3. С каждой стороны натягивайте центральную панель как можно туже. При помощи панелей с "липучкой" прикрепите стропы центральной панели (3) к стропам крышки подушки безопасности (4).

Когда упаковка будет выполнена, если это безопасно, автомобиль необходимо доставить дилеру / в авторизованную мастерскую. Проверьте наличие повреждений и необходимость замены подушки безопасности пешехода.

РЕГИСТРАЦИЯ СОБЫТИЙ

Данный автомобиль оснащен регистратором событий (EDR). Основным предназначением EDR является запись данных в определенных обстоятельствах, которые помогут понять, как в этих условиях функционируют системы автомобиля. К таким обстоятельствам могут относиться аварии или ситуации, близкие к столкновению, например, когда срабатывает подушка безопасности или происходит столкновение с препятствием. EDR предназначен для регистрации данных, связанных с динамическими характеристиками и системами безопасности автомобиля в течение коротких промежутков времени, как правило, 30 секунд или менее. EDR данного автомобиля предназначен для регистрации следующих данных:

- Как сработали различные системы автомобиля.
- Были ли пристегнуты ремнями безопасности водитель и пассажиры.
- Насколько были нажаты, если вообще нажимались, педали акселератора и/или тормоза.
- С какой скоростью двигался автомобиль.

Сохраненные данные могут помочь лучше понять обстоятельства, при которых происходят столкновения или причиняются травмы.

ПРИМЕЧАНИЯ

Данные EDR регистрируются автомобилем, только если происходят серьезные столкновения. В обычных условиях данные EDR не регистрируются. Не регистрируются личные данные (имя, пол, возраст, место ДТП). Однако, прочие стороны, например, правоохранительные органы, могут увязать данные EDR с персональными идентификационными данными, которые обычно собираются при разборе ДТП.

Помимо изготовителя автомобиля доступ к сохраненным данным могут получать и другие организации, например, правоохранительные органы. Для считывания данных, регистрируемых EDR, требуется специальное оборудование и доступ к автомобилю или EDR.

ТОЛЬКО ДЛЯ ЮЖНОЙ КОРЕИ:

Учтите, что автомобиль оснащен регистратором событий (EDR).

EDR сохраняет информацию о режиме движения в момент аварии (скорость движения, нажатие педали тормоза, управление акселератором и т. д.) и позволяет проверить сохраненную информацию.

Информация EDR помогает более четко понять обстоятельства аварии.

РЕГИСТРАЦИЯ ОБСЛУЖИВАНИЯ

Бортовая система регистрирует и сохраняет текущие диагностические параметры автомобиля. Потенциально сюда входят данные о работе и состоянии различных систем и блоков автомобиля. К таким системам и блокам относятся двигатель, педаль акселератора, система рулевого управления и тормоза.

Для успешного проведения диагностики и обслуживания автомобиля специалисты дилерского центра / авторизованной мастерской могут получать доступ к диагностической информации автомобиля. Для получения доступа к информации требуется прямое подключение к автомобилю.