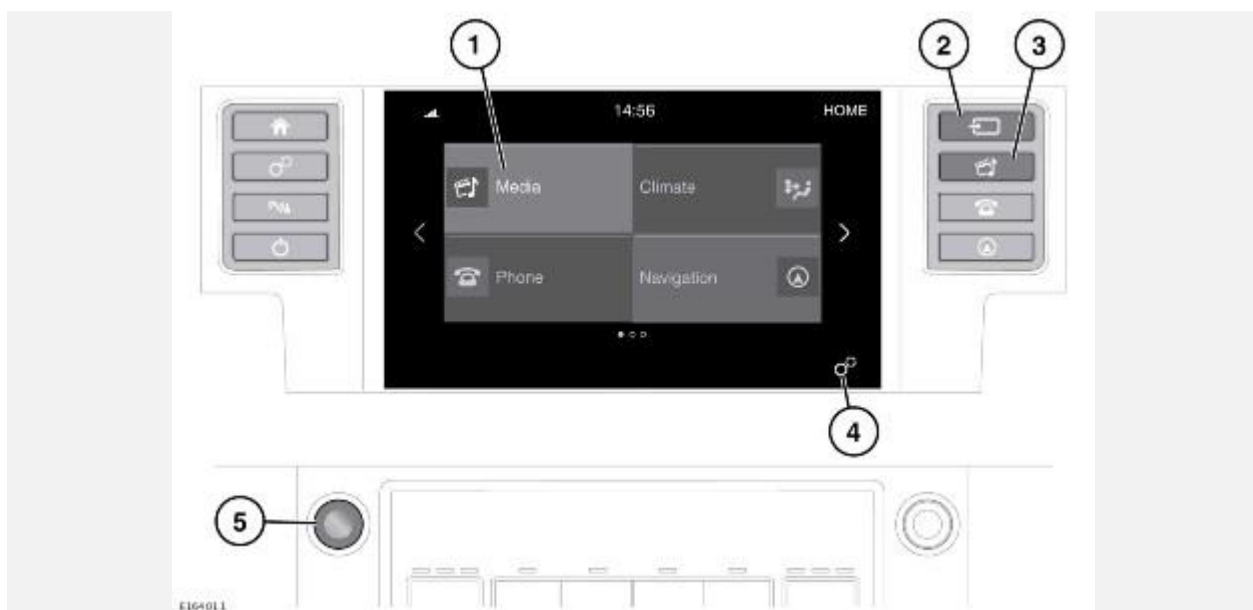


УПРАВЛЕНИЕ УСТРОЙСТВАМИ



ВНИМАНИЕ!

Водитель не должен отвлекаться на сенсорный экран или работать с ним во время движения автомобиля. Отвлечение водителя от управления может привести к авариям с тяжелыми травмами или смертельным исходом.

ВНИМАНИЕ!

Длительное воздействие громких звуков (более 85 децибел) может отрицательно сказаться на слухе.

1. Пиктограмма **мультимедийной системы**: коснитесь для выбора мультимедийной системы. Если мультимедийная система уже включена, нажмите, чтобы выбрать текущий медиаисточник.
2. Кнопка **Media source** (Медиаисточник): нажмите для выбора списка **SOURCE** (Источник) мультимедийной системы. Коснитесь требуемого медиаисточника в списке:

FM Radio (FM-радио).

AM Radio (AM-радио).

DAB Radio (Радио DAB).

Bluetooth*.

USB*.

iPod*.

AUX (Дополнительное оборудование).

ПРИМЕЧАНИЯ

*В списке источников отображаются только подключенные портативные устройства или устройства **Bluetooth®**. Таким образом, перед выбором устройства необходимо подключить источник или выполнить сопряжение (**Bluetooth**) с автомобилем.

3. Кнопка **мультимедийной системы**: нажмите для выбора мультимедийной системы.
4. Нажмите для перехода в меню **GENERAL SETTINGS** (Общие настройки). Выберите меню **Media**(Мультимедийная система) для отображения экрана **MEDIA**

SETTINGS (Настройки мультимедийной системы). См. [НАСТРОЙКИ МУЛЬТИМЕДИЙНОЙ СИСТЕМЫ](#).

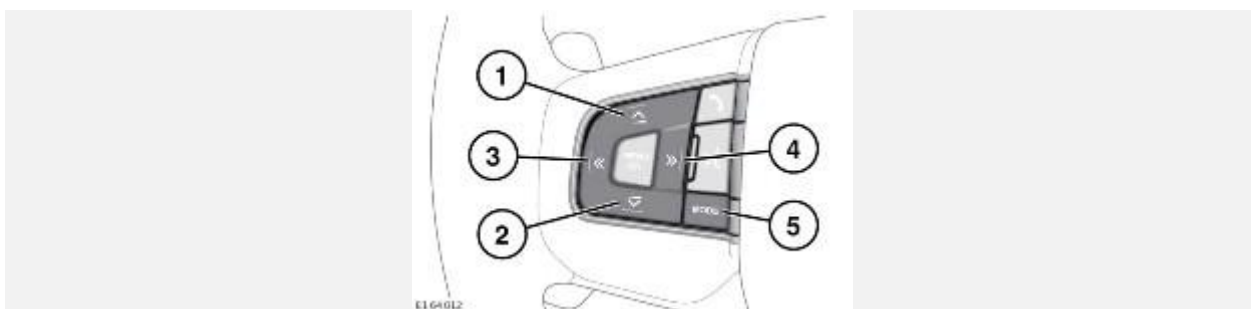
5. Регулировка громкости / управление питанием: нажмите для включения/выключения мультимедийной системы.

ПРИМЕЧАНИЯ

Мультимедийная система работает при включенном и выключенном зажигании, но выключается при выключении зажигания. При необходимости включите мультимедийную систему снова.

Поверните для регулировки уровня громкости.

ОРГАНЫ УПРАВЛЕНИЯ АУДИО НА РУЛЕВОМ КОЛЕСЕ



1. Нажмите, чтобы увеличить громкость источника.
2. Нажмите, чтобы уменьшить громкость источника.
3. Пропуск или поиск назад: нажмите для пропуска в обратном направлении и перехода в начало текущей воспроизводимой композиции.
4. Пропуск или поиск вперед: нажмите для пропуска и перехода на начало следующей композиции.
5. **MODE**: нажмите несколько раз для переключения между доступными или подключенными медиаисточниками.

НАСТРОЙКИ МУЛЬТИМЕДИЙНОЙ СИСТЕМЫ

Для просмотра меню **MEDIA SETTINGS** (Настройки мультимедиа) выберите пункт **Media** (Мультимедиа) в меню **GENERAL SETTINGS** (Общие настройки).

В меню **MEDIA SETTINGS** (Настройки мультимедиа) доступны следующие опции:

- **Traffic Announcement** (Дорожные сообщения). Выберите "On" (Вкл.) или "Off" (Выкл.).
- **Sound** (Звук): выберите для просмотра меню **SOUND SETTINGS** (Настройки звука).

- **Radio** (Радио): варианты настроек зависят от выбранного типа радио. См. [ОРГАНЫ УПРАВЛЕНИЯ РАДИО AM/FM](#) или [ЭЛЕМЕНТЫ УПРАВЛЕНИЯ ЦИФРОВЫМ РАДИО \(DAB\)](#).

НАСТРОЙКИ ЗВУКА:

Изменение настроек **Balance/Fader** (Баланс):



В передней части салона.



В левой части салона.



В правой части салона.



В задней части салона.



"Home Point" (Фокус звука в исходную точку).



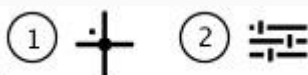
"Sound Focal Point" (Фокус звука в нужную точку).

Нажимая на стрелки, переместите фокус звука в нужную зону автомобиля. Или нажмите на фокус звука и перетащите его в нужное положение, либо нажмите на любую точку на изображении автомобиля и отпустите. Для возврата к настройкам по умолчанию коснитесь опции "Home Point" (Фокус звука в исходную точку).

Для регулировки настроек частот **Bass** (Низкие), **Mid** (Средние) и **Treble** (Высокие):

- При помощи кнопок "+" или "-" отрегулируйте низкие, средние или высокие частоты. Или нажмите на полосу прокрутки и перетащите, либо нажмите в любом месте на полосу прокрутки, а затем отпустите.

Переключение между настройками **Balance/Fader** (Баланс) и **Bass/Mid/Treble** (Низкие/средние/высокие частоты):



1. Коснитесь данной пиктограммы для перехода с экрана **Bass/Mid/Treble** (Низкие/средние/высокие частоты) на экран **Balance/Fader** (Баланс).
2. Коснитесь данной пиктограммы для перехода с экрана **Balance/Fader** (Баланс) на экран **Bass/Mid/Treble** (Низкие/средние/высокие частоты).

Для регулировки параметра **Speed dependent volume** (Изменение громкости в зависимости от скорости движения) выберите одно из следующих значений:

- **Off** (Выкл.)
- **Low** (Низк.)
- **Mid** (Сред.)
- **High** (Выс.)

ЛИЦЕНЗИРОВАНИЕ



Изготовлено по лицензии компании Dolby Laboratories.

Dolby, Dolby Digital, Pro Logic и символ DD являются зарегистрированными товарными знаками Dolby Laboratories.



Произведено по лицензии в соответствии с патентами США Номера патентов: 5451942, 5956674, 5974380, 5978762, 6487535 и другие выданные или находящиеся на рассмотрении патентами в США и других странах. DTS и соответствующее графическое обозначение являются зарегистрированными товарными знаками, а логотипы DTS 2.0+ Digital Out и DTS являются товарными знаками DTS Inc. Продукт включает программное обеспечение. © DTS, Inc. Все права защищены.

DTS, графическое обозначение, DTS и соответствующее графическое обозначение в совокупности, а также DTS Neo:X являются зарегистрированными торговыми марками или торговыми марками DTS, Inc. в США и других странах. © DTS, Inc. Все права защищены.