




Проигрыватель компакт-дисков с сенсорным экраном


СОВМЕСТИМОСТЬ КОМПАКТ-ДИСКОВ


ПРЕДОСТЕРЕЖЕНИЯ

 Не следует пользоваться дисками неправильной формы и дисками с защитной пленкой, предохраняющей от царапин.

 Не следует использовать компакт-диски с ярлыками или наклейками. Ярлык может деформироваться и препятствовать извлечению диска, в результате чего проигрыватель компакт-дисков может быть поврежден. Подобное повреждение не является гарантийным случаем.

 Проигрыватель компакт-дисков воспроизводит только такие диски, которые соответствуют аудиостандарту Red Book. Защищенные от копирования диски, выпускаемые некоторыми производителями, не соответствуют этому стандарту, и их воспроизведение не гарантируется.

 В связи с технической несовместимостью записываемые диски (CD-R) и перезаписываемые диски (CD-RW) могут неправильно проигрываться.

 Двухформатные двусторонние диски (формат DVD Plus, CD-DVD) толще обычных компакт-дисков, поэтому их воспроизведение в аудиосистемах Land Rover не гарантировано, и подобные диски могут застревать. В случае обнаружения дисков такого типа в аудиоблоке, возвращенном для ремонта, гарантийные претензии не принимаются.

Компакт-диски следующих форматов могут привести к сбоям в работе проигрывателя. Рекомендуется не использовать компакт-диски следующих типов:

- 8-сантиметровые (3,1-дюймовые) диски с адаптером и без адаптера;
- компакт-диски неправильной формы;
- компакт-диски с бумажной наклейкой;
- деформированные, загрязненные, поцарапанные диски и диски с краями нестандартной формы;
- двухформатные, двусторонние диски (форматов DVD Plus, CD-DVD);
- DVD.

Рекомендуется использовать только высококачественные диски круглой формы диаметром 12 см (4,7 дюйма) с нанесенным логотипом Compact Disc Digital Audio.

Проигрыватель компакт-дисков с сенсорным экраном

ЗАГРУЗКА КОМПАКТ-ДИСКА

ПРЕДОСТЕРЕЖЕНИЕ



Не применяйте силу, вставляя диск в лоток.

Примечание: Некоторые диски CD-R, записанные в частном порядке, могут иметь неприемлемый формат для воспроизведения в данном проигрывателе.

В аудиосистеме установлен однодисковый проигрыватель компакт-дисков (CD).

Для перехода к сенсорному меню проигрывателя компакт-дисков:

1. В главном меню сенсорного экрана выберите **Audio/Video** (Аудио/видео) или нажмите кнопку **AUDIO VIDEO**.



LAN2467

2. Выберите **CD** (Компакт-диск).

Можно также нажать кнопку **MODE** (Режим) и выбрать **CD**.

Если компакт-диск загружен, воспроизведение продолжится с места последнего выключения. Если компакт-диск не загружен, появится сообщение **No disc** (Нет диска).

Загрузка компакт-диска



Аккуратно вставьте компакт-диск в прорезь лотка. Во время втягивания диска и его загрузки на сенсорном экране появится сообщение о загрузке компакт-диска.

Извлечение компакт-диска



Нажмите кнопку извлечения диска.

Когда диск выдвинется из лотка, извлеките его. Если этого не сделать, через десять секунд он будет втянут обратно в проигрыватель.

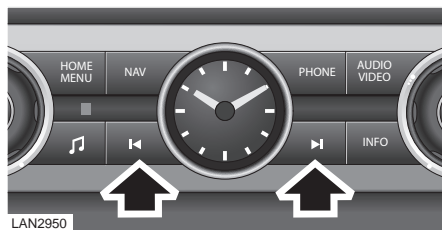
Проигрыватель компакт-дисков с сенсорным экраном

ВЫБОР ЗАПИСИ

На верхней части экрана отображается информация о текущем компакт-диске, например:

Tr 12 – Номер текущей композиции.

03:47 – Время, прошедшее с начала воспроизведения записи.



Переходить к следующей или предыдущей записи компакт-диска можно с помощью кнопок поиска на приборном щитке или на рулевом колесе.

Нажимайте и отпускайте кнопки поиска для перехода к предыдущей или следующей записи.

Нажмите и удерживайте в течение двух секунд для быстрого перехода назад на одну или несколько записей, либо быстрого перехода вперед на одну или несколько записей.

После отпускания кнопки поиска возобновляется нормальное воспроизведение.

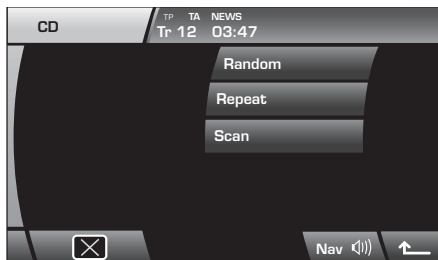
ПАУЗА ВОСПРОИЗВЕДЕНИЯ КОМПАКТ-ДИСКА



Нажмите **||** для временной приостановки текущей записи. Во время паузы значок подсвечивается; нажмите его еще раз для возобновления воспроизведения.

Проигрыватель компакт-дисков с сенсорным экраном

НАСТРОЙКИ ВОСПРОИЗВЕДЕНИЯ КОМПАКТ-ДИСКА



LAN2470

В меню **Settings** (Настройки) находятся следующие опции воспроизведения компакт-дисков:

- Random (Случайный порядок воспроизведения);
- Repeat (Повтор);
- Scan (Сканирование компакт-диска).

Коснитесь значка нужного параметра воспроизведения.



LAN2471

Возможна одновременная активация только одного режима; текущий режим отображается в информационной области.

Выбранные параметры воспроизведения диска автоматически отменяются в случае выбора другого аудиосистемы или при выключении аудиосистемы.

Случайный порядок

При выборе **Random** (Случайный порядок воспроизведения) изменяется порядок воспроизведения текущего компакт-диска, все композиции воспроизводятся в случайной последовательности.

Для отмены случайного порядка воспроизведения необходимо отменить выбор этого режима в меню **Settings**.

Повтор

При выборе режима **Repeat** (Повтор) текущая композиция будет воспроизводиться повторно. Для отмены повтора и возврата в нормальный режим воспроизведения отмените выбор этого параметра.

***Примечание:** Режим повтора можно отменить, нажав кнопку перехода к следующей или предыдущей композиции.*

Сканирование CD

Функция CD **Scan** (Сканирование компакт-диска) позволяет прослушать образцы музыки на диске. В этом режиме воспроизводятся первые десять секунд каждой композиции по порядку номеров. Затем начинается воспроизведение первой дорожки.

***Примечание:** Функцию CD scan можно отменить нажатием кнопки перехода к следующей или предыдущей композиции.*