




Проигрыватель компакт-дисков (стандартный)


СОВМЕСТИМОСТЬ КОМПАКТ-ДИСКОВ


ПРЕДОСТЕРЕЖЕНИЯ

 Не следует пользоваться дисками неправильной формы и дисками с защитной пленкой, предохраняющей от царапин.

 Не следует использовать компакт-диски с ярлыками или наклейками. Ярлык может деформироваться и препятствовать извлечению диска, в результате чего проигрыватель компакт-дисков может быть поврежден. Подобное повреждение не является гарантийным случаем.

 Проигрыватель компакт-дисков воспроизводит только такие диски, которые соответствуют аудиостандарту Red Book. Защищенные от копирования диски, выпускаемые некоторыми производителями, не соответствуют этому стандарту, и их воспроизведение не гарантируется.

 В связи с технической несовместимостью записываемые диски (CD-R) и перезаписываемые диски (CD-RW) могут неправильно проигрываться.

 Двухформатные двусторонние диски (формат DVD Plus, CD-DVD) толще обычных компакт-дисков, поэтому их воспроизведение в аудиосистемах Land Rover не гарантировано, и подобные диски могут застревать. В случае обнаружения дисков такого типа в аудиоблоке, возвращенном для ремонта, гарантийные претензии не принимаются.

Компакт-диски следующих форматов могут привести к сбоям в работе проигрывателя. Рекомендуется не использовать компакт-диски следующих типов:

- 8-сантиметровые (3,1-дюймовые) диски с адаптером и без адаптера;
- компакт-диски неправильной формы;
- компакт-диски с бумажной наклейкой;
- деформированные, загрязненные, поцарапанные диски и диски с краями нестандартной формы;
- двухформатные, двусторонние диски (форматов DVD Plus, CD-DVD);
- DVD.

Рекомендуется использовать только высококачественные диски круглой формы диаметром 12 см (4,7 дюйма) с нанесенным логотипом Compact Disc Digital Audio.

Проигрыватель компакт-дисков (стандартный)

ВОСПРОИЗВЕДЕНИЕ КОМПАКТ-ДИСКА

ПРЕДОСТЕРЕЖЕНИЕ



Не применяйте силу, вставляя диск в лоток.

Примечание: Некоторые диски CDR, записанные в частном порядке, могут быть отформатированы так, что их воспроизведение в данном проигрывателе невозможно.

В аудиосистеме установлен однодисковый проигрыватель компакт-дисков (CD).

Осторожно вставьте компакт-диск в загрузочный лоток; диск будет втянут в проигрыватель и загружен.

Нажмите кнопку **CD** на панели приборов, чтобы выбрать режим воспроизведения CD.

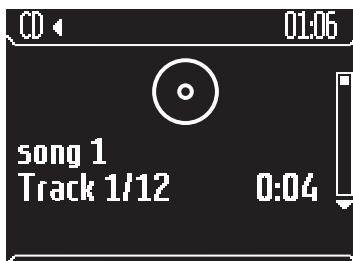
Если компакт-диск загружен, воспроизведение продолжится с места последнего выключения.

Извлечение компакт-диска

Нажмите кнопку извлечения диска.

Когда диск выдвинется из лотка, извлеките его. Если этого не сделать, через десять секунд он будет втянут обратно в проигрыватель.

ВЫБОР ДОРОЖКИ



LAN2583

Track 1/12 – номер текущей композиции.

00:04 – время, прошедшее с начала воспроизведения записи.

С помощью кнопок поиска можно перейти к следующей или предыдущей композиции на компакт-диске.

Нажимайте и отпускайте кнопки поиска для перехода к предыдущей или следующей записи.

Нажмите и удерживайте в течение двух секунд для быстрого перехода назад на одну или несколько записей, либо быстрого перехода вперед на одну или несколько записей.

После отпускания кнопки поиска возобновляется нормальное воспроизведение.

Воспроизведение в произвольном порядке

При выборе **Shuffle** (Случайное воспроизведение) изменяется порядок воспроизведения текущего компакт-диска, все композиции воспроизводятся в случайной последовательности.

Для отмены случайного порядка воспроизведения необходимо отменить выбор этого режима в меню **Track** (Композиции).

Проигрыватель компакт-дисков (стандартный)

Повтор

При выборе режима **Repeat** (Повтор) текущая композиция будет воспроизводиться повторно.

Для отмены повтора воспроизведения необходимо отменить выбор этого режима в меню **Track** (Композиции).

***Примечание:** Режим повтора можно отменить, нажав кнопку перехода к следующей или предыдущей композиции.*

ВОСПРОИЗВЕДЕНИЕ ФАЙЛОВ MP3

Диски MP3 содержат намного больше музыкальных записей, чем обычные компакт-диски, поскольку каждая композиция в процессе записи сильно сжимается.

Если вы сами записываете музыку, то сессия каждой записи должна надлежащим образом закрываться, но сессию всего диска при этом закрывать не обязательно.

Некоторые предварительно или самостоятельно записанные компакт-диски содержат дополнительную информацию, например, название компакт-диска, название записей и имена исполнителей (эти данные указаны в тэгах ID3).

ПРЕДОСТЕРЕЖЕНИЕ



В разных странах действуют различные законы о защите авторских прав, поэтому ознакомьтесь с соответствующими законами вашей страны, если вы хотите копировать материал, защищённый авторскими правами.

***Примечание:** Не гарантируется воспроизведение на данном проигрывателе абсолютно любого диска, поскольку в продаже имеются диски самого разного качества.*

Использование дисков MP3

При стандартном порядке воспроизведения компакт-диска с множеством папок в первую очередь воспроизводятся композиции из корневой папки (верхний уровень), затем композиции в папках, содержащихся в корневом каталоге, затем переход ко второй папке и так далее.

***Примечание:** Папки, не содержащие файлов формата MP3, пропускаются.*

***Примечание:** Проигрывателю может потребоваться достаточно много времени (от одной минуты и больше) для загрузки диска MP3, в зависимости от количества записей. Для сокращения времени загрузки рекомендуется использовать простую структуру папок.*

- С помощью кнопок навигации по меню можно прокручивать список композиций вверх/вниз и переходить по структуре папок на диске.
- Нажмите **OK**, чтобы открыть папку или выбрать подсвеченную композицию.

Воспроизведение в произвольном порядке

При воспроизведении компакт-диска в формате MP3 опции включают режим **Shuffle** (Случайное воспроизведение) для всего диска или воспроизведение всех композиций в папке в случайной последовательности. При последовательном нажатии **Shuffle** происходит переключение между этими опциями.

Повтор

При воспроизведении компакт-диска в формате MP3 опции включают режим **Repeat** для текущей композиции или повтор всех композиций в папке. При последовательном нажатии **Repeat** происходит переключение между этими опциями.