

Запуск двигателя

ОБЩИЕ СВЕДЕНИЯ

ПРЕДУПРЕЖДЕНИЕ



Не запускайте двигатель и не оставляйте его работающим, если автомобиль находится в замкнутом пространстве. Выхлопные газы токсичны и при вдыхании могут привести к потере сознания и гибели.

ПРЕДОСТЕРЕЖЕНИЕ



Не увеличивайте обороты дизельного двигателя выше холостого хода до тех пор, пока не погаснет сигнализатор давления масла. Это обеспечивает надлежащую смазку двигателя и подшипников турбокомпрессора перед ездой на скорости.

Аналогично, перед выключением двигателя всегда давайте ему поработать на холостом ходу 10 секунд.

Замок рулевой колонки

ПРЕДОСТЕРЕЖЕНИЕ



При эвакуации автомобиля электронный ключ должен находиться в салоне, чтобы рулевая колонка оставалась разблокированной.

Рулевая колонка автомобиля оснащена электронным замком. Замок рулевой колонки выключается при обнаружении электронного ключа в салоне автомобиля.

Рулевая колонка автоматически блокируется, если электронный ключ не обнаружен внутри автомобиля.

Если рулевая колонка остается заблокированной даже при наличии в салоне действующего электронного ключа, на информационной панели появится сообщение **РУЛЕВАЯ КОЛОНКА ЗАБЛОКИРОВАНА**. В этом случае:

1. Нажмите кнопку стартера для возврата в режим готовности.
2. Попробуйте разблокировать рулевую колонку ещё раз, слегка поворачивая рулевое колесо влево-вправо.
3. Если устранить неисправность не удастся, обратитесь за квалифицированной помощью.

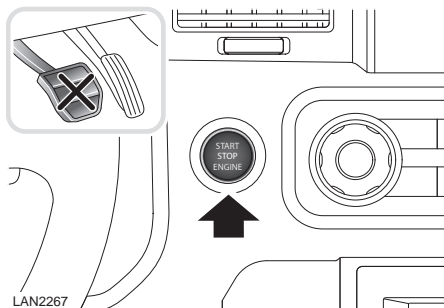
Кнопка START/STOP (Запуск/выключение двигателя)

Кнопка START/STOP используется для запуска и выключения двигателя, а также для включения зажигания без запуска двигателя.

***Примечание:** Кнопка START/STOP функционирует только при наличии в автомобиле действующего электронного ключа.*

Запуск двигателя

ВКЛЮЧЕНИЕ ЗАЖИГАНИЯ



Чтобы включить зажигание, не запуская двигатель, убедитесь, что педаль тормоза или сцепления не нажата, и в автомобиле находится действующий электронный ключ, после чего нажмите и отпустите кнопку START/STOP (Запуск/выключение двигателя). Включатся сигнализаторы и активируется большинство электросистем.

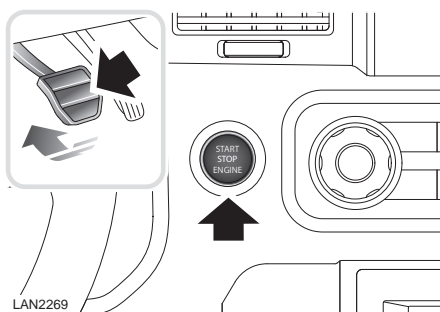
Примечание: Если при нажатии кнопки START/STOP нажата педаль тормоза, будет запущен двигатель.

ЗАПУСК БЕЗ КЛЮЧА

ПРЕДУПРЕЖДЕНИЕ



Не запускайте двигатель и не оставляйте его работающим, если автомобиль находится в замкнутом пространстве. Выхлопные газы токсичны и при вдыхании могут привести к потере сознания и гибели.



На автомобиле с автоматической коробкой передач: чтобы запустить двигатель, поместите электронный ключ в автомобиль, установите коробку передач в положение **P** (Стоянка) или **N** (Нейтраль), нажмите педаль тормоза, затем нажмите и отпустите кнопку START/STOP.

На автомобиле с механической коробкой передач: если электронный ключ находится в автомобиле, то для запуска двигателя нажмите и удерживайте педаль тормоза или сцепления, затем нажмите и отпустите кнопку START/STOP.

На моделях с дизельным двигателем, в зависимости от температуры охлаждающей жидкости, между нажатием кнопки START/STOP и запуском двигателя может быть задержка до 12 секунд. Удерживайте педаль тормоза нажатой и больше не нажимайте кнопку START/STOP, так как в этом случае зажигание будет выключено.

Запуск двигателя

Как только двигатель заработает, отпустите педаль тормоза.

Примечание: В условиях очень низких температур время запуска двигателя увеличивается.

Прогрев

В целях экономии топлива и сокращения износа двигателя начинайте движение сразу. Резкое ускорение или чрезмерная нагрузка на двигатель до достижения им нормальной рабочей температуры может привести к поломке двигателя.

Примечание: Обороты бензиновых двигателей без наддува ограничены 5000 об/мин до тех пор, пока температура моторного масла не поднимется до 20°C (68°F).

ЕСЛИ ДВИГАТЕЛЬ НЕ ЗАПУСКАЕТСЯ

Примечание: Если при нажатии кнопки двигатель не запускается, причина может быть в срабатывании инерционного выключателя подачи топлива. См. **ЭКСПЛУАТАЦИЯ ПОСЛЕ СТОЛКНОВЕНИЯ** (на стр. 282).

Автомобили с бензиновым двигателем

Если двигатель не заводится, убедитесь, что коробка передач установлена в положение **P** (Стоянка) или **N** (Нейтраль) (нейтральное положение рычага переключения передач для автомобилей с механической коробкой передач), и нажмите кнопку START/STOP (Запуск/выключение двигателя) (не нажимая педаль тормоза) для включения зажигания. Медленно нажмите на педаль акселератора до упора и, удерживая ее в этом положении, нажмите кнопку START/STOP при нажатой педали тормоза – коленчатый вал двигателя начнет проворачиваться. После того, как двигатель заработает, отпустите педаль акселератора.

Если двигатель по-прежнему не заводится, обратитесь к дилеру компании/в ее технический центр.

Автомобили с дизельным двигателем

Если двигатель не заводится, убедитесь, что коробка передач установлена в положение **P** или **N** (нейтральное положение рычага переключения передач для автомобилей с механической коробкой передач), и нажмите кнопку START/STOP (нажав педаль тормоза). Удерживайте нажатыми кнопку START/STOP и педаль тормоза до запуска двигателя, затем отпустите.

Если двигатель по-прежнему не заводится, обратитесь к дилеру компании/в ее технический центр.

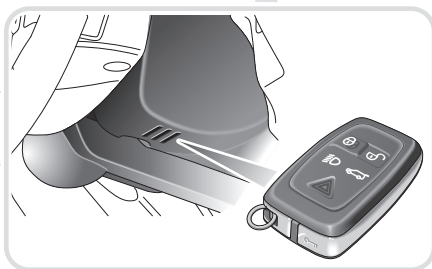
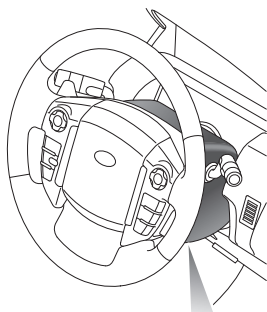
Запуск двигателя

РЕЗЕРВНАЯ ПРОЦЕДУРА ЗАПУСКА БЕЗ КЛЮЧА

Если замок автомобиля был открыт аварийным механическим ключом или если автомобиль не обнаруживает электронный ключ, необходимо использовать резервную процедуру запуска без ключа, чтобы деактивировать сигнализацию и запустить двигатель.

Резервная процедура запуска без ключа используется только если на информационной панели появилось сообщение **Электронный ключ не найден**.

См. Руководство.



LAN2938

Установите электронный ключ под кожухом рулевой колонки кнопками вниз.

Примечание: На кожухе имеются метки, облегчающие поиск правильного положения.

Когда электронный ключ помещен в это место, он распознается автомобилем, и на информационной панели появляется сообщение **Обнаружен электронный ключ**.

Удерживая электронный ключ в этом положении, для запуска двигателя нажмите на педаль тормоза или сцепления, затем нажмите и отпустите кнопку START/STOP (Запуск/выключение двигателя).

Как только двигатель будет запущен, можно убрать электронный ключ из-под кожуха рулевой колонки.

Примечание: Если электронный ключ не обнаруживается или двигатель не удастся запустить, обратитесь к дилеру/в технический центр компании.

ВЫКЛЮЧЕНИЕ ДВИГАТЕЛЯ

ПРЕДУПРЕЖДЕНИЕ



Никогда не выключайте двигатель во время движения.

Перед выключением двигателя убедитесь, что автомобиль надежно припаркован, а стояночный тормоз включен. На автомобилях с автоматической коробкой передач селектор диапазонов должен находиться в положении стоянки (P).

Нажмите и отпустите кнопку START/STOP, чтобы выключить двигатель. Аудиосистема, телефонная система и сенсорный экран вернутся в режим ожидания.

Повторное нажатие кнопки START/STOP (без нажатия на педаль тормоза или сцепления) активирует эти системы.