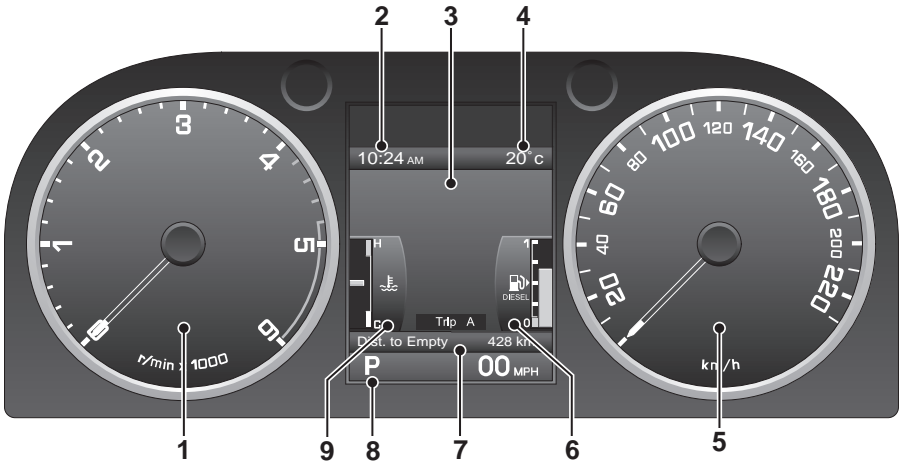


Приборы

ОБЗОР ПАНЕЛИ ПРИБОРОВ



LAN2168

1. Тахометр
2. Часы
3. Информационная панель
4. Наружная температура
5. Спидометр
6. Указатель уровня топлива
7. Указатель общего пробега (одометр) и счетчик пройденного пути
8. Дисплей положения селектора передач
9. Указатель температуры

Приборы

ПРИБОРЫ

Тахометр

Показывает частоту вращения коленчатого вала в оборотах в минуту (x 1000). В обычных условиях движения максимальная экономия топлива достигается в диапазоне от 2000 до 3000 об/мин.

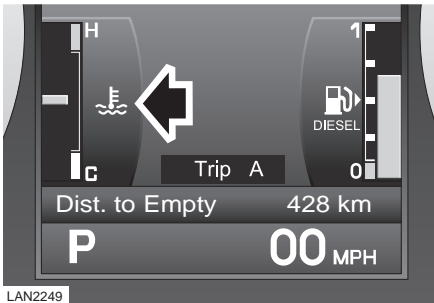
Указатель температуры

ПРЕДОСТЕРЕЖЕНИЕ



Езда с перегретым двигателем может привести к серьезному повреждению.

При нормальной рабочей температуре индикатор расположен посередине между секторами **H** и **C** прибора (точное положение зависит от погодных условий).



LAN2249

Если указатель поднимается выше середины, это свидетельствует о перегреве охлаждающей жидкости двигателя. Если указатель перемещается в сектор **H** в верхней части шкалы, может произойти серьезное повреждение двигателя (в этих условиях кондиционер может выключиться и мощность двигателя уменьшится для снижения нагрузки).

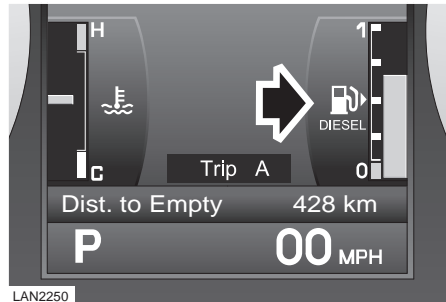
Автомобиль нужно как можно быстрее остановить, соблюдая меры предосторожности. Дайте двигателю поработать на холостых оборотах, пока указатель не переместится в положение, соответствующее нормальной температуре. Если проблема сохраняется, немедленно обратитесь за квалифицированной помощью.

Указатель уровня топлива

ПРЕДОСТЕРЕЖЕНИЕ



Не допускайте полной выработки топлива. В противном случае пропуски зажигания могут вызвать серьезное повреждение каталитического нейтрализатора.



LAN2250

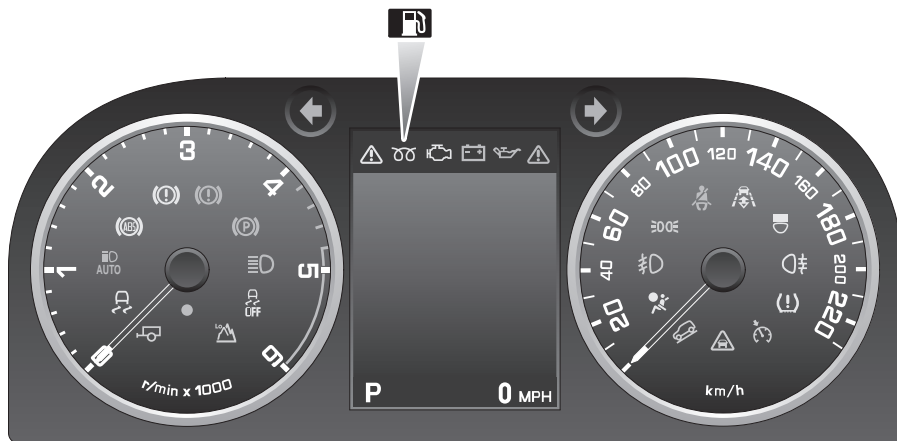
При включении зажигания индикатор указателя быстро поднимается, показывая уровень топлива в баке.



Когда в баке автомобиля остается 12 литров (3 галлона) топлива, зажигается янтарный предупреждающий сигнализатор низкого уровня топлива. Этого количества хватит примерно на 80 км (50 миль). См. **ПОЛНАЯ ВЫРАБОТКА ТОПЛИВА** (на стр. 196).

Приборы

СИГНАЛИЗАТОРЫ



LAN2167

Предупреждающие сигнализаторы

Если какой-либо из следующих сигнализаторов включается во время движения, это свидетельствует об обнаружении неисправности. Для получения более подробной информации см. соответствующие страницы, указанные ниже.



Индикатор заряда аккумуляторной батареи. См. **ЗАРЯДКА АККУМУЛЯТОРНОЙ БАТАРЕИ** (на стр. 239).



Низкое давление масла. См. **МОТОРНОЕ МАСЛО** (на стр. 223).



Электрический стояночный тормоз. См. **ЭЛЕКТРИЧЕСКИЙ СТОЯНОЧНЫЙ ТОРМОЗ (EPB)** (на стр. 148).



Тормозные системы. См. **ПРИНЦИП ДЕЙСТВИЯ** (на стр. 144).



Антиблокировочная система тормозов. См. **СОВЕТЫ ПО ВОЖДЕНИЮ С ABS** (на стр. 146).



Система подушек безопасности. См. **СИГНАЛИЗАТОР ПОДУШЕК БЕЗОПАСНОСТИ** (на стр. 68).



Двигатель. См. **ПРОБЛЕМЫ, СВЯЗАННЫЕ С ДВИГАТЕЛЕМ** (на стр. 161).



Система динамической стабилизации (DSC). См. **ИСПОЛЬЗОВАНИЕ СИСТЕМЫ СТАБИЛИЗАЦИИ** (на стр. 166).

Приборы



Система динамической стабилизации (DSC) отключена. См. **ИСПОЛЬЗОВАНИЕ СИСТЕМЫ СТАБИЛИЗАЦИИ** (на стр. 166).



Система адаптивного переднего освещения. См. **СИСТЕМА АДАПТИВНОГО ПЕРЕДНЕГО ОСВЕЩЕНИЯ** (на стр. 87).



Система контроля давления в шинах. См. **СИСТЕМА КОНТРОЛЯ ДАВЛЕНИЯ В ШИНАХ** (на стр. 266).



Низкий уровень топлива. См. **ПОЛНАЯ ВЫРАБОТКА ТОПЛИВА** (на стр. 196).

Информационные сигнализаторы

Во время движения следующие сигнализаторы горят, показывая, что та или иная система или функция работает.



Сигнализатор непристегнутого ремня безопасности. См. **СИСТЕМА ОПОВЕЩЕНИЯ О НЕПРИСТЕГНУТОМ РЕМНЕ БЕЗОПАСНОСТИ** (на стр. 60).



Сигнализатор включения свечей предпускового подогрева дизельного двигателя. См. **ЗАПУСК БЕЗ КЛЮЧА** (на стр. 132).



Выбран пониженный диапазон передач. См. **РАЗДАТОЧНАЯ КОРОБКА** (на стр. 140).



Система управления движением под уклон (HDC) включена. См. **ИСПОЛЬЗОВАНИЕ СИСТЕМЫ HDC** (на стр. 170).



Круиз-контроль включен. См. **ИСПОЛЬЗОВАНИЕ КРУИЗ-КОНТРОЛЯ** (на стр. 164).



Указатель поворота. См. **УКАЗАТЕЛИ ПОВОРОТА** (на стр. 88).



Указатель поворота прицепа. См. **БУКСИРОВКА ПРИЦЕПА** (на стр. 202).



Включен дальний свет фар. См. **УПРАВЛЕНИЕ СВЕТОВЫМИ ПРИБОРАМИ** (на стр. 83).



Включен автоматический режим переключения дальнего света фар. См. **УПРАВЛЕНИЕ СВЕТОВЫМИ ПРИБОРАМИ** (на стр. 83).



Габаритные фонари включены. См. **УПРАВЛЕНИЕ СВЕТОВЫМИ ПРИБОРАМИ** (на стр. 83).



Включены задние противотуманные фары. См. **ЗАДНИЕ ПРОТИВОТУМАННЫЕ ФАРЫ** (на стр. 86).



Передние противотуманные фары включены. См. **ПЕРЕДНИЕ ПРОТИВОТУМАННЫЕ ФАРЫ** (на стр. 85).