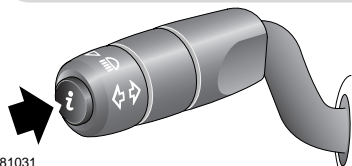
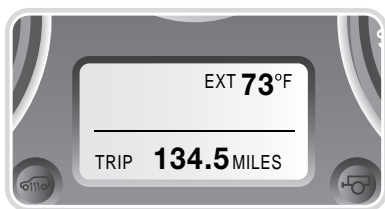


Информационные дисплеи

МАРШРУТНЫЙ КОМПЬЮТЕР

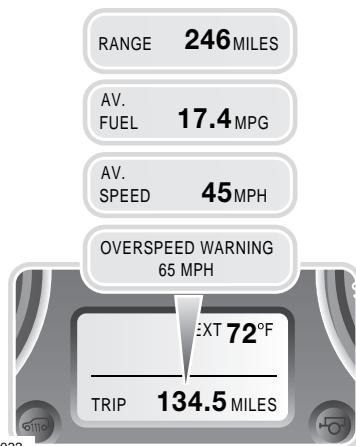


Маршрутный компьютер выдает различную информацию. Водитель может выбрать единицы измерения. Смотри **ПЕРСОНАЛЬНЫЕ НАСТРОЙКИ** (стр 146).

В момент запуска двигателя на дисплее появляется сообщение **"SYSTEM CHECK IN PROGRESS"** ("ВЫПОЛНЯЕТСЯ ПРОВЕРКА СИСТЕМ"). После завершения проверки на экране будет показана температура наружного воздуха. Если автомобиль движется, на экране также показано расстояние поездки.

Для просмотра статистики маршрутного компьютера нажмите на кнопку **i**.

Нажмите и удерживайте кнопку дольше двух секунд, чтобы обнулить счетчик суточного пробега и начать новый отсчет расстояния.



Если нажимать и быстро, не позднее чем через две секунды, отпускать кнопку, последовательно выдается следующая информация:

- Расстояние до дозаправки (с учетом количества топлива в топливном баке).
- Средний расход топлива.
- Средняя скорость.
- Функция предупреждения о превышении скорости (эту функцию можно включить или отключить длительным нажатием на кнопку).
- Просмотр активных предупреждающих сообщений.
- Наружная температура.
- Расстояние поездки.
- Часы (24-часовой формат времени).

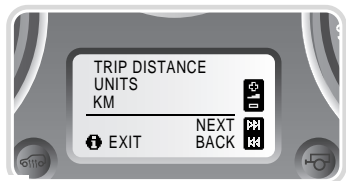
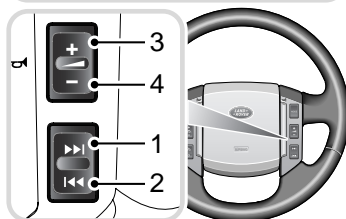
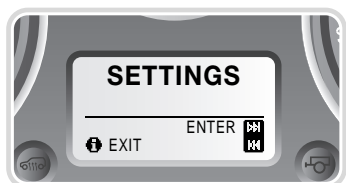
Примечание: Настройка часов выполняется через аудиоблок. Смотри **ЧАСЫ** (стр 166).

Информационные дисплеи

ПЕРСОНАЛЬНЫЕ НАСТРОЙКИ

Водитель может выбрать по собственному усмотрению различные настройки маршрутного компьютера. Все выбранные настройки сопоставляются с тем пультом дистанционного управления, который использовался во время настройки. Настройки активизируются, когда вы отпираете автомобиль при помощи пульта дистанционного управления. Смотрите **ФУНКЦИЯ ЗАПОМИНАНИЯ ПОЛОЖЕНИЯ** (стр 175).

Когда ключ зажигания установлен в любое положение, автомобиль неподвижен и на экране нет никакой индикации, короткое (менее двух секунд) нажатие на кнопку **I** открывает экран настроек **SETTINGS**.



E81030

Нажмите на кнопку **1** для доступа к редактируемым настройкам.

Используйте для перемещения по меню настроек кнопки **1** и **2**, используйте для выбора кнопки **3** и **4**.

Выполнив настройку, нажмите и не позднее чем через две секунды отпустите кнопку **i** для сохранения настроек и возврата к экрану маршрутного компьютера.

Примечание: Если во время изменения настроек автомобиль приходит в движение, система блокирует любой последующий ввод информации до момента остановки автомобиля.

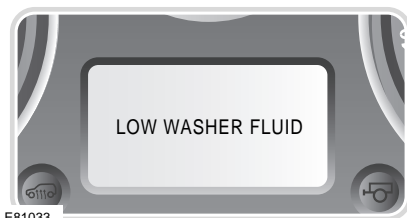
НАСТРОЙКИ МАРШРУТНОГО КОМПЬЮТЕРА	ВЫБОР
TRIP DISTANCE UNITS (ЕДИНИЦЫ РАССТОЯНИЯ - одометр)	MILES/KM (МИЛИ/КМ)
FUEL USAGE UNITS (ЕДИНИЦЫ РАСХОДА ТОПЛИВА)	MPG (МИЛИ/ГАЛЛОН) л/100 км Km/l (км/л)
EXTERNAL TEMPERATURE (ТЕМПЕРАТУРА НАРУЖНОГО ВОЗДУХА)	°C или °F
OVERSPEED WARNING (ПРЕДУПРЕЖДЕ НИЕ О ПРЕВЫШЕНИИ СКОРОСТИ)	Неактивно 20 - 250 км/ч или 15-140 миль/ч с шагом 5 единиц

Информационные дисплеи

НАСТРОЙКИ МАРШРУТНОГО КОМПЬЮТЕРА	ВЫБОР
HEADLAMP OFF DELAY (ЗАДЕРЖКА ВЫКЛЮЧЕНИЯ ФАР)	30/60/120/240 секунд
AUTO DOOR LOCK (АВТОМАТИЧЕСКОЕ ЗАПИРАНИЕ ДВЕРЕЙ - запирание, чувствительное к скорости)	ON/OFF (Включено/ Выключено)
REVERSE MIRROR DIP (НАКЛОН ЗЕРКАЛА В РЕЖИМЕ ЗАДНЕГО ХОДА)†	ON/OFF (Включено/Выключено)
LAZY ENTRY† (ФУНКЦИЯ ОТПИРАНИЯ)	ON/OFF (Включено/ Выключено)
RESTORE DEFAULT SETTINGS (ВОССТАНОВЛЕНИЕ СТАНДАРТНЫХ НАСТРОЕК)	YES/NO (Да/Нет)

† Автомобили с функцией
запоминания положения сиденья
водителя.

ИНФОРМАЦИОННЫЕ СООБЩЕНИЯ



На дисплее главного центра
сообщений отображаются
предупреждения для водителя и
информационные сообщения.

Сообщения появляются на дисплее в
момент обнаружения неисправности,
а также в момент выключения
зажигания.

Сообщения имеют различные
приоритеты и разделены на
указанные ниже категории.

Критические предупреждающие сообщения

Критические предупреждающие
сообщения сопровождаются
звуковым сигналом. Рядом с текстом
предупреждения может быть
изображен символ книги.

Не игнорируйте такие сообщения.
Немедленно примите необходимые
меры.

Информационные дисплеи

Предупреждающие сообщения

Предупреждающие сообщения не являются критическими, однако требуют оперативной реакции. Показ такого сообщения на дисплее также сопровождается звуковым предупреждением.

Не игнорируйте такие сообщения. Как можно скорее примите требуемые меры.



Все предупреждающие сообщения отображаются примерно в течение четырех

секунд, затем на экране главного центра сообщений появляется этот символ, указывающий на наличие предупреждений. Для просмотра сообщений нажмите и удерживайте кнопку **i** на рычаге указателей поворота, пока не появится список сообщений.

После этого сообщения автоматически поочередно выводятся на экран центра сообщений, пока не будет снова нажата кнопка **i**.

Информационные сообщения

Информационные сообщения выдаются по мере необходимости, а также при включении или выключении зажигания. Если сообщение требует реакции со стороны водителя, как можно скорее примите необходимые меры.

Сообщения выдаются в порядке важности, причем критические предупреждения являются приоритетными.

Языки

Язык сообщений главного центра сообщений конфигурируется дилером.

Если установлена навигационная система, язык, выбранный для экрана навигации, также используется главным центром сообщений. Если язык, выбранный для навигационной системы, не поддерживается главным центром сообщений, информация будет выдаваться на английском языке.

Информационные дисплеи

Индикатор интервалов обслуживания



E81053

Дисплей переходит в активный режим при достижении заданного пробега или времени, которое остается до очередного обслуживания. Если заданный пробег или время достигнуты, после перевода зажигания в положение II на дисплее появляется “обратный отсчет” срока очередного обслуживания. Минус перед величиной пробега показывает, что срок обслуживания уже просрочен на указанную величину.

Приблизительно через пять секунд дисплей переключается в режим показа общего пробега.

Примечание: После каждого обслуживания дилер/авторизованное ремонтное предприятие переустанавливает дисплей пробега, после чего начинается новый отсчет срока обслуживания.

Дисплей положения рычага выбора передач



E81054

Автомобили с автоматической коробкой передач: На этом дисплее отображается текущее положение рычага выбора передач и показано, выбран ли режим **SPORT**.

Автомобили с механической коробкой передач: На дисплее показана выбранная в данный момент передача.