



СПОСОБ ЭВАКУАЦИИ АВТОМОБИЛЯ

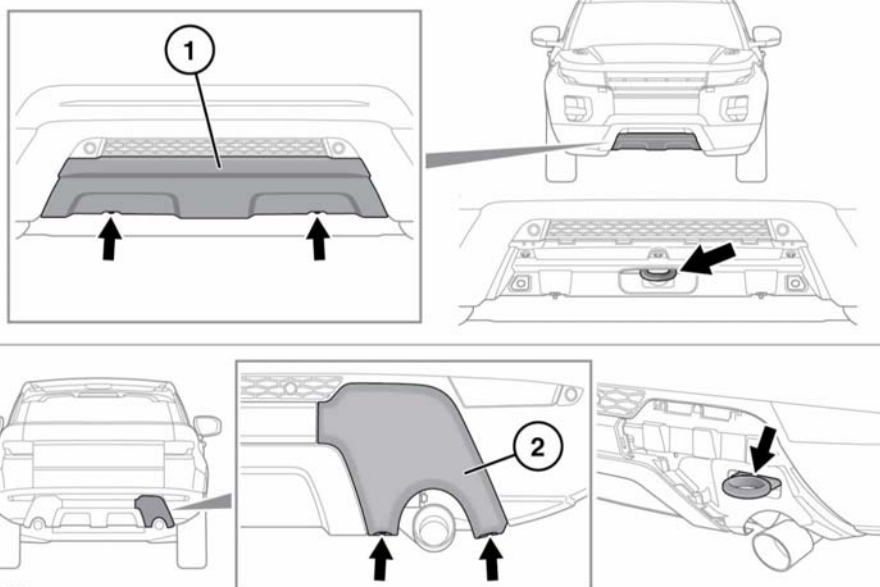
Эвакуация или транспортировка автомобиля должна осуществляться на специально предназначенном для этого эвакуаторе или прицепе.

- ❗ Буксировку/транспортировку автомобиля доверяйте только специалистам, имеющим соответствующую квалификацию, и проверяйте правильность крепления автомобиля.
- ❗ Прежде чем приступить к буксировке, специалист по эвакуации должен активировать функцию сервисного выключения положения парковки КПП. Описание этой процедуры приводится в отдельном руководстве для специалистов по обслуживанию. Если не активировать функцию сервисного выключения положения парковки, это может привести к серьезному повреждению коробки передач.
- ❗ Данный автомобиль нельзя буксировать на четырех колесах и эвакуировать методом частичной погрузки. Это может привести к серьезному повреждению коробки передач.

ТОЧКИ КРЕПЛЕНИЯ БУКСИРОВОЧНОГО ОБОРУДОВАНИЯ

 Буксировочные проушины в передней и в задней части автомобиля предназначены только для эвакуации по дороге. Их использование для каких-либо других целей может привести к повреждению автомобиля и тяжелым травмам.

 Соблюдайте особую осторожность при транспортировке или буксировке автомобиля. Возможно получение тяжелых травм или летальный исход.



E150386

Буксировочные проушины расположены за панелями в бамперах. Форма панелей зависит от комплектации автомобиля.

Для доступа к точкам буксировки:

1. Передний бампер: поверните два фиксатора на 90 градусов против часовой стрелки. Потяните панель и извлеките ее из переднего бампера.

2. Задний бампер: поверните два фиксатора на 90 градусов против часовой стрелки. Потяните панель и извлеките ее из заднего бампера.

***Примечание:** Если установлен тюнинг-пакет Dунатис, то для использования буксировочной проушины потребуется также снять отделку выхлопной трубы.*

Установка панелей выполняется в обратной последовательности.



Перед поездкой по бездорожью снимайте крышки буксировочных проушин во избежание повреждения или потери.



При отсоединении буксировочного оборудования соблюдайте особые меры предосторожности.

Автомобиль может покатиться, если имеется уклон, что может привести к тяжелым травмам.

ЭВАКУАЦИЯ АВТОМОБИЛЯ НА БЕЗДОРОЖЬЕ



Если предполагается использовать буксировочные проушины для эвакуации на бездорожье, необходимо пройти курс обучения приемам эвакуации автомобиля на бездорожье.

Дополнительная информация по обучению вождению по бездорожью приводится на сайте

www.landroverexperience.com.