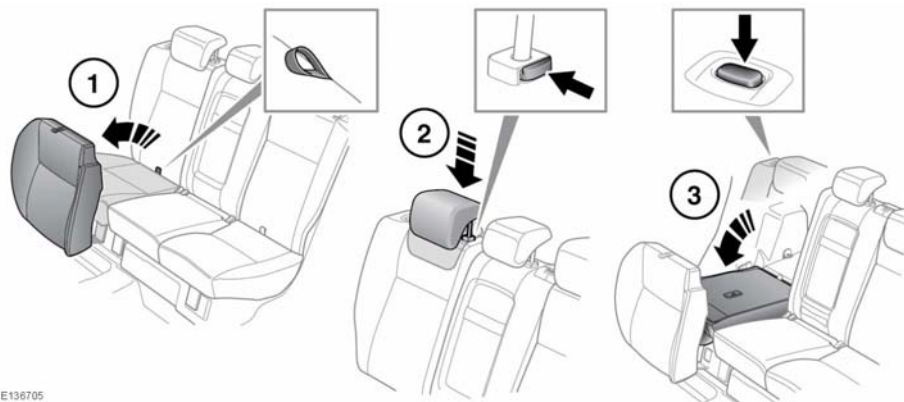





СКЛАДЫВАНИЕ ЗАДНИХ СИДЕНИЙ



E136705

-  **Всегда надежно закрепляйте перевозимые в автомобиле предметы.**
 -  **Ни в коем случае не перевозите пассажиров в багажном отделении. Все пассажиры и водитель должны сидеть в правильном положении и быть пристегнуты ремнями безопасности во время движения автомобиля.**
 -  **Убедитесь в том, что при поднятой спинке сиденья запорный механизм полностью вошёл в зацепление. Если спинки не полностью зафиксированы, вокруг кнопок разблокировки спинок будут видны красные метки.**
3. Нажмите на кнопку (кнопки) блокировки спинки сиденья, затем опустите спинку до фиксации.

Задние сиденья можно сложить полностью, чтобы поместить большой груз, или частично, чтобы поместить большой груз и при этом оставить места для пассажиров.

Чтобы сложить сиденье частично или полностью:

1. Потяните за стропу соответствующей подушки сиденья (сидений), чтобы поднять ее в вертикальное положение.
2. Полностью опустите подголовники.