





ВАЖНАЯ ИНФОРМАЦИЯ

-  **Не держите ногу на педали тормоза во время движения автомобиля.**
-  **Не допускайте движения автомобиля накатом с выключенным двигателем. Двигатель должен работать для обеспечения максимально эффективного торможения. Тормоза работают и при выключенном двигателе, но нажатие на педаль тормоза требует значительно большего усилия.**
-  **Если загорелась красная контрольная лампа тормозной системы, как можно быстрее остановите автомобиль, соблюдая меры предосторожности, и обратитесь за квалифицированной помощью.**
-  **Не размещайте под педалью тормоза коврики, не разрешенные компанией, а также любые предметы, которые могут помешать движению педали. Это приведет к ограничению хода педали и снижению эффективности тормозов.**

Движение в сильный дождь или в воде может негативно сказаться на эффективности торможения. В таких условиях для просушки тормозов рекомендуется прерывисто нажимать на педаль тормоза с небольшим усилием.

КОНТРОЛЬНЫЕ ЛАМПЫ ТОРМОЗОВ



Контрольная лампа ABS включается на непродолжительное время при включении зажигания.

Если эта контрольная лампа желтого цвета загорается во время движения (и сопровождается предупредительным сообщением), следует управлять автомобилем с особой осторожностью, по мере возможности избегая резких торможений, и как можно быстрее обратиться к квалифицированным специалистам.

КРУТЫЕ СКЛОНЫ

Если автомобиль стоит неподвижно на крутом и скользком склоне, он может начать движение даже при задействованных тормозах. Это происходит потому, что когда колеса автомобиля скользят юзом, из-за отсутствия вращения колес ABS не способна определить движение автомобиля.

Чтобы противостоять этому, кратковременно отпустите педаль тормоза, чтобы колеса начали вращаться. Затем снова нажмите педаль тормоза, чтобы позволить ABS восстановить контроль.

СИСТЕМА ПОМОЩИ ПРИ ЭКСТРЕННОМ ТОРМОЖЕНИИ (EBA)

Если водитель резко нажимает педаль тормоза, система EBA автоматически увеличивает тормозное усилие до максимума, чтобы обеспечить максимально быструю остановку автомобиля. Если водитель нажимает педаль тормоза медленно, но условия движения заставляют срабатывать ABS на передних колесах, система EBA увеличивает тормозное усилие, чтобы ABS начала действовать также и на задние колеса.

Система EBA прекращает работу, как только отпускается педаль тормоза.



Контрольная лампа тормозов желтого цвета включается на непродолжительное время при включении зажигания.

На неисправность в системе EBA указывает постоянное включение желтой контрольной лампы и появление соответствующего предупреждения. Осторожно остановите автомобиль в безопасном месте и обратитесь за квалифицированной помощью.

ЭЛЕКТРОННАЯ СИСТЕМА РАСПРЕДЕЛЕНИЯ ТОРМОЗНЫХ УСИЛИЙ (EBD)

Система EBD управляет распределением тормозных усилий, действующих на передние и задние колеса, обеспечивая максимальную эффективность торможения.

Если автомобиль не загружен (например, в автомобиле только водитель), система EBD снижает тормозное усилие, действующее на задние колеса. Если автомобиль сильно загружен, система EBD увеличивает тормозное усилие, прилагаемое к задним колесам.



Контрольная лампа тормозов красного цвета включается на непродолжительное время при включении зажигания.

На неисправность в системе EBD указывает постоянное включение контрольной лампы сигнализатора красного цвета и появление соответствующего предупреждающего сообщения. Осторожно остановите автомобиль в безопасном месте и обратитесь за квалифицированной помощью.

СТОЯНОЧНЫЙ ТОРМОЗ

Примечание: Некоторыми водителями включению стояночного тормоза может помешать подлокотник переднего сиденья. Если это так, поднимите подлокотник сиденья перед включением стояночного тормоза.

1. Сильно нажмите педаль тормоза.
2. Потяните рычаг стояночного тормоза вверх, пока стояночный тормоз не включится.



При включении стояночного тормоза загорится предупреждающий индикатор.

Примечание: Не нажимайте кнопку отключения стояночного тормоза во время включения стояночного тормоза.

ОТКЛЮЧЕНИЕ СТОЯНОЧНОГО ТОРМОЗА



Обязательно полностью нажмите педаль тормоза перед отключением стояночного тормоза.

1. Сильно нажмите педаль тормоза.
2. Нажмите кнопку выключения стояночного тормоза.
3. Удерживая кнопку нажатой, опустите рычаг стояночного тормоза в нижнее положение.



При отключении стояночного тормоза предупреждающий индикатор погаснет.