



## КОНТРОЛЬНЫЕ ЛАМПЫ СИСТЕМЫ СТАБИЛИЗАЦИИ

 Этот автомобиль отличается от обычных легковых автомобилей увеличенным дорожным просветом и, следовательно, более высоким центром тяжести, что обеспечивает его повышенную проходимость в различных внедорожных условиях. Также преимуществом увеличенного дорожного просвета является хорошая обзорность, что позволяет раньше заметить опасность.

При обнаружении неисправности контрольная лампа DSC будет мигать постоянно, пока система DSC не будет отключена.

Автомобиль все еще можно вести, но необходимо как можно скорее обратиться за квалифицированной помощью.


 Этот автомобиль не предназначен для движения на поворотах со скоростью легкового автомобиля аналогично тому, как спортивные автомобили с низкой посадкой не предназначены для поездок по бездорожью. По мере возможности избегайте крутых поворотов и резких маневров. Как и при управлении другими автомобилями этого класса, ошибки водителя могут привести к потере управления или опрокидыванию автомобиля.



Контрольная лампа DSC на щитке приборов кратковременно загорается при включении зажигания.

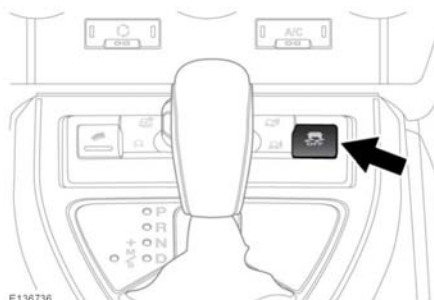
На неисправность в системе DSC указывает включение контрольной лампы DSC и появление соответствующего предупреждения. Автомобиль все еще можно вести, но система DSC не будет работать. При первой возможности обратитесь за помощью к квалифицированным специалистам.

## ОТКЛЮЧЕНИЕ СИСТЕМЫ DSC

 Необоснованное отключение системы DSC может привести к снижению безопасности. В большинстве случаев, особенно при движении по дорогам, рекомендуется не выключать DSC.

В некоторых условиях может оказаться полезным отключать DSC для улучшения сцепления шин с поверхностью. В число таких условий входят:

- выезд из ямы или глубокой колеи методом раскочки автомобиля;
- трогание с места в глубоком снегу или на рыхлой поверхности;
- движение по глубокому песку или грязи.



E136736

Если эта лампа быстро мигает во время вождения, система активна.



Для отключения системы DSC нажмите и кратковременно удерживайте переключатель DSC OFF на панели приборов (контрольная лампа отключения DSC будет гореть непрерывно). Кроме того, отключение DSC сокращает уровень вмешательства противобуксовочной системы и может привести к увеличению пробуксовки колес.

## ВКЛЮЧЕНИЕ СИСТЕМЫ DSC

DSC включается одним из следующих способов:

- Нажмите и кратковременно удерживайте выключатель "DSC OFF" (Выкл. DSC);
- Запустите двигатель.
- Выберите новую специальную программу системы Terrain Response.